

PODER LEGISLATIVO



PROVINCIA DE TIERRA DEL FUEGO,
ANTÁRTIDA E ISLAS DEL ATLÁNTICO SUR
REPÚBLICA ARGENTINA

COMUNICACIONES OFICIALES

Nº: 093

PERIODO LEGISLATIVO: 2019

Extracto:

DIRECCIÓN PROVINCIAL DE PUERTOS NOTA Nº 1126/19
ADJUNTANDO PLANILLAS: ESQUEMA A-I-F-, ETAPAS:
CRÉDITOS VIGENTES, PAGADO EJERCICIOS ANTERIORES
Y PAGADOS PERIODO JUNIO 2019

Entró en la Sesión de: _____

Girado a la Comisión Nº: _____

Orden del día Nº: _____



Provincia de Tierra del Fuego, Antártida
e Islas del Atlántico Sur
República Argentina

DIRECCION PROVINCIAL DE
PUERTOS
TIERRA DEL FUEGO - ARGENTINA



PODER LEGISLATIVO SECRETARÍA LEGISLATIVA
23 SEP 2019
MESA DE ENTRADA
Nº 093 Hs. 12 ¹⁰ FIRMA:

Nota N° 1126/19

Letra: D.P.P.-

Ushuaia, 23 de septiembre de 2019

Legislatura de la Provincia
De Tierra del Fuego Antártida e
Islas del Atlántico Sur

S / D.-

Ref: Cumplimiento Nota N° 2243/2019 Letra: TC.P. - D.P.P.

Tengo el agrado de dirigirme a Ud., en el marco de la nota de la referencia, a los efectos de remitir las siguientes planillas:


Esquemas A-I-F-, etapas: Créditos vigentes, Pagado Ejercicios Anteriores y Pagado, período: junio 2019, la información fue recibida por esta Presidencia mediante Nota N° 1085/2019, Letra: D.G.A. a fin de dar cumplimiento a lo requerido por el Órgano de Control de la provincia.

Sin otro particular, lo saludo atentamente.

NESTOR GONZALEZ
Vicepresidente
Dirección Provincial de Puertos
Provincia de Tierra del Fuego
Antártida e Islas del Atlántico Sur
A.C. Presidencia



Provincia de Tierra del Fuego, Antártida
e Islas del Atlántico Sur
República Argentina



Nota Nº 1085 /2019.-
Letra: D.G.A.

USHUAIA, 20 de Septiembre de 2019.

Director General de Administración

Sr. Collado Adrián

S _____ / _____ D


Ref.: Nota. Nº 2243/2019 Letra: T.C.P.-D.P.P.


Tengo el agrado de dirigirme a Ud. a fin de remitir las siguientes planillas:

- Esquema A-I-F, etapas: Crédito vigente, Pagado Ejercicios Anteriores y Pagado, Periodo: Junio 2019 (Planilla 1).
- Ejecución Presupuestaria de Recursos, Periodo: Junio 2019 (Planilla 2).
- Ejecución Presupuestaria del Gasto por Objeto, Periodo: Junio 2019 (Planilla 3).
- Evolución de la Deuda Pública, Periodo: Junio 2019 (Planilla 4).
- Cuentas Bancarias, Periodo: Junio 2019 (Planilla 5).
- Nómina de personal, Periodo: Junio 2019 (Planilla 6).
- Gastos por Finalidad y Función: Devengado y Pagado, Periodo: Junio 2019 (Planilla 7).
- Planta ocupada, Periodo: Junio 2019 (Planilla 8).
- Estado de Movimiento del Tesoro, Periodo: Junio 2019 (Planilla 10).
- Situación del Tesoro, Periodo: Junio 2019 (Planilla 11).
- Stock de Deuda: Devengado y Pagado, Periodo: Junio 2019 (Planilla 13).
- Avaluos y garantías, Periodo: Junio 2019 (Planilla 14).
- Avance Físico y Financiero de Obras en Ejecución, Periodo: Junio 2019 (Planilla 15).

Se envían las presentes a fin de tomar conocimiento y continuar trámite. Posteriormente, deberán ser remitidas a la Legislatura Provincial.


R. ADRIAN COLLADO
Director General de Administración
Dirección Provincial de Puertos


CP. VIVIANA G. MANSILLA VARGAS
Jefa Dto. Contable y Patrimonial
DIRECCIÓN PROVINCIAL DE PUERTOS



Provincia de Tierra del Fuego,
Antártida e Islas del Atlántico Sur
República Argentina

ESQUEMA AHORRO - INVERSION - FINANCIAMIENTO

ORGANISMO: Dirección Provincial de Puertos
ETAPA: Crédito Vigente
MES 6 DE 2019
TRIMESTRE 2

En Pesos

COD	CONCEPTO	IMPORTE
10000000	I. INGRESOS CORRIENTES	329.100.225,71
10100000	TRIBUTARIOS	0,00
10200000	NO TRIBUTARIOS	0,00
10300000	VENTA DE BS. Y SERV. DE LA ADMIN. PUBLICA/ ING. OPERACION	329.100.225,71
103070000	Servicios Portuarios	329.100.225,71
10400000	RENTAS DE LA PROPIEDAD	0,00
10500000	TRANSFERENCIAS CORRIENTES	0,00
20000000	II. GASTOS CORRIENTES	313.959.351,59
20100000	GASTOS DE CONSUMO	307.101.677,43
201010000	Personal	191.926.795,01
201020000	Bienes de Consumo	28.285.043,19
201030000	Servicios	86.889.839,23
20200000	RENTAS DE LA PROPIEDAD	0,00
202010000	Intereses y Gastos de la Deuda	0,00
203000000	PRESTACIONES DE LA SEGURIDAD SOCIAL	0,00
204000000	TRANSFERENCIAS CORRIENTES	6.857.674,16
204010000	Al Sector Privado	6.857.674,16
204010300	Jubilaciones y Pensiones	6.857.674,16
300000000	III. RESULTADO ECONOMICO (I-II)	15.140.874,12
400000000	IV. INGRESOS DE CAPITAL	0,00
402000000	TRANSFERENCIAS DE CAPITAL	0,00
402020000	del Sector Público Nacional	0,00
402020100	de la Adm. Central Nacional	0,00
402020116	Transferencias del Min. del Interior	0,00
402020119	Trans Ministerio de Turismo	0,00
500000000	V. GASTOS DE CAPITAL	105.140.874,12
501000000	INVERSION REAL DIRECTA	105.140.874,12
501010000	Maquinaria y Equipo	41.893.290,14
501020000	Construcciones	63.031.783,98
501020100	Con Rentas Generales	63.031.783,98
501020200	Con Recursos Afectados	0,00
501040000	Otros	215.800,00
502000000	TRANSFERENCIAS DE CAPITAL	0,00
503000000	INVERSION FINANCIERA	0,00
600000000	VI. INGRESOS TOTALES (I+V)	329.100.225,71
700000000	VII. GASTOS TOTALES (II+V)	419.100.225,71
800000000	VIII. GASTOS PRIMARIOS (VII-Rentas de la Propiedad)	419.100.225,71
900000000	IX. RESULTADO FINANCIERO PREVIO A EROG. FIGUR.(VI-VII)	-90.000.000,00
1100000000	XI. GASTOS FIGURATIVOS	0,00
1200000000	XII. RESULTADO PRIMARIO (VI-VIII)	-90.000.000,00
1300000000	XIII. RESULTADO FINANCIERO (IX+X-XI)	-90.000.000,00
1400000000	XIV. FUENTES FINANCIERAS	227.205.936,32
1401000000	DISMINUCION DE LA INVERSION FINANCIERA	227.205.936,32
1401010000	Disminución de Disponibilidades	77.205.936,32



ESQUEMA AHORRO - INVERSION - FINANCIAMIENTO

Provincia de Tierra del Fuego,
Antártida e Islas del Atlántico Sur
República Argentina

ORGANISMO: Dirección Provincial de Puertos
ETAPA: Crédito Vigente
MES 6 DE 2019
TRIMESTRE 2


En Pesos


COD	CONCEPTO	IMPORTE
1401020000	Disminución de Inversiones Fcras. Temporarias	150,000,000,00
1401040000	Disminución de Otros Activos Financieros	0,00
1402000000	ENDEUDAMIENTO PUBLICO E INCREMENTO DE OTROS PASIVOS	0,00
1500000000	XV. APLICACIONES FINANCIERAS	137.205.936,32
1501000000	INVERSION FINANCIERA	137.205.936,32
1501020000	Incremento de Inversiones Fcras. Temporarias	137.205.936,32
1502000000	AMORTIZACION DE DEUDA Y DISMINUCION DE OTROS PASIVOS	0,00
1600000000	OTROS CONCEPTOS NO INFORMADOS	0,00

OBSERVACIONES

Número: 1 Usuario: ABLEUER Fecha: 05/05/15 13:36

En la partida 501020200 "Construcciones-Con Recursos Afectados" corresponde a obras presupuestadas y a ejecutar por parte de Nación (S/Ley de Presupuesto).


CP. VIVIANA G. MANSILLA VARGAS
Jefa Dto. Contable y Patrimonial
DIRECCIÓN PROVINCIAL DE PUERTOS



Provincia de Tierra del Fuego,
Antártida e Islas del Atlántico Sur
República Argentina

ESQUEMA AHORRO - INVERSION - FINANCIAMIENTO

ORGANISMO: Dirección Provincial de Puertos
ETAPA: Devengado
MES 6 DE 2019
TRIMESTRE 2

En Pesos

COD	CONCEPTO	IMPORTE
10000000	I. INGRESOS CORRIENTES	262.338.617,09
10100000	TRIBUTARIOS	0,00
10101000	De Origen Provincial	0,00
10101010	Ingresos Brutos	0,00
10102000	De Origen Nacional	0,00
10102190	Otros	0,00
10103000	Afectados a Obras Públicas	0,00
10104000	CONTRIBUCIONES A LA SEGURIDAD SOCIAL	0,00
10200000	NO TRIBUTARIOS	281.600,00
10201000	Recursos No Tributarios	0,00
10201010	Tasas Retributivas de Servicios	0,00
10201250	Regalías Hidrocarburíferas	0,00
10202000	Otros No Tributarios	281.600,00
10300000	VENTA DE BS. Y SERV. DE LA ADMIN. PUBLICA/ ING. OPERACION	217.490.615,51
10307000	Servicios Portuarios	217.490.615,51
10400000	RENTAS DE LA PROPIEDAD	44.566.401,58
10403000	Intereses por Depósito	44.566.401,58
10500000	TRANSFERENCIAS CORRIENTES	0,00
10502000	del Sector Público Nacional	0,00
10503000	del Sector Público Provincial y Municipal	0,00
20000000	II. GASTOS CORRIENTES	116.846.732,20
20100000	GASTOS DE CONSUMO	115.772.377,30
20101000	Personal	90.158.324,16
20102000	Bienes de Consumo	5.300.879,15
20103000	Servicios	20.313.173,99
20200000	RENTAS DE LA PROPIEDAD	0,00
20300000	PRESTACIONES DE LA SEGURIDAD SOCIAL	0,00
20400000	TRANSFERENCIAS CORRIENTES	1.074.354,90
20401000	Al Sector Privado	1.074.354,90
20401030	Jubilaciones y Pensiones	1.074.354,90
20402000	Al Sector Público	0,00
20402010	Municipios	0,00
30000000	III. RESULTADO ECONOMICO (I-II)	145.491.884,89
40000000	IV. INGRESOS DE CAPITAL	0,00
40100000	RECURSOS PROPIOS DE CAPITAL	0,00
40200000	TRANSFERENCIAS DE CAPITAL	0,00
40202000	del Sector Público Nacional	0,00
40202010	de la Adm. Central Nacional	0,00
40204000	del Sector Externo	0,00
40300000	DISMINUCIÓN DE LA INVERSION FINANCIERA	0,00
40302000	Recupero de Prestamos de Corto Plazo	0,00
40303000	Recupero de Prestamos de Largo Plazo	0,00
40303010	del Sector Privado	0,00
40303020	del Sector Publico Nacional	0,00



ESQUEMA AHORRO - INVERSION - FINANCIAMIENTO

Provincia de Tierra del Fuego,
Antártida e Islas del Atlántico Sur
República Argentina

ORGANISMO: Dirección Provincial de Puertos
ETAPA: Devengado
MES 6 DE 2019
TRIMESTRE 2

En Pesos

COD	CONCEPTO	IMPORTE
403030400	del Sector Público Municipal	0,00
500000000	V. GASTOS DE CAPITAL	8.417.203,80
501000000	INVERSION REAL DIRECTA	8.417.203,80
501010000	Maquinaria y Equipo	1.833.273,23
501020000	Construcciones	6.556.783,37
501020100	Con Rentas Generales	6.556.783,37
501040000	Otros	27.147,20
502000000	TRANSFERENCIAS DE CAPITAL	0,00
502010000	Al Sector Privado	0,00
502010200	a Empresas	0,00
502020000	Al Sector Público	0,00
502020100	Municipios	0,00
503000000	INVERSION FINANCIERA	0,00
600000000	VI. INGRESOS TOTALES (I+IV)	262.338.617,09
700000000	VII. GASTOS TOTALES (II+V)	125.263.936,00
800000000	VIII. GASTOS PRIMARIOS (VII-Rentas de la Propiedad)	125.263.936,00
900000000	IX. RESULTADO FINANCIERO PREVIO A EROG. FIGUR.(VI-VII)	137.074.681,09
1000000000	X. CONTRIBUCIONES FIGURATIVAS	0,00
1100000000	XI. GASTOS FIGURATIVOS	0,00
1101000000	Gastos Figurativos de la Adm. Prov. p/ transacciones corrientes	0,00
1102000000	Gastos Figurativos de la Adm. Prov.p/ transacciones de capital	0,00
1200000000	XII. RESULTADO PRIMARIO (VI-VIII)	137.074.681,09
1300000000	XIII. RESULTADO FINANCIERO (IX+X-XI)	137.074.681,09
1400000000	XIV. FUENTES FINANCIERAS	13.982.642,24
1401000000	DISMINUCION DE LA INVERSION FINANCIERA	9.160.676,70
1401040000	Disminución de Otros Activos Financieros	9.160.676,70
1402000000	ENDEUDAMIENTO PUBLICO E INCREMENTO DE OTROS PASIVOS	3.279.925,19
1402040000	Incremento de la Deuda Flotante	2.981.392,20
1402050000	Incremento de Otros Pasivos / Inc. del Patrimonio	298.532,99
1409000000	PENDIENTES DE CONCILIACIÓN	1.542.040,35
1500000000	XV. APLICACIONES FINANCIERAS	151.057.323,33
1501000000	INVERSION FINANCIERA	83.786.627,25
1501010000	Incremento de Disponibilidades	83.320.669,43
1501050000	Incremento de Otros Activos Financieros	465.957,82
1502000000	AMORTIZACION DE DEUDA Y DISMINUCION DE OTROS PASIVOS	67.270.696,08
1502040000	Disminución de la Deuda Flotante	67.224.542,85
1502050000	Disminución de Otros Pasivos	46.153,23
1503000000	GASTOS FIGURATIVOS PARA APLICACIONES FINANCIERAS	0,00
1509000000	PENDIENTES DE CONCILIACION	0,00
1600000000	OTROS CONCEPTOS NO INFORMADOS	0,00



Provincia de Tierra del Fuego,
Antártida e Islas del Atlántico Sur
República Argentina

PROVINCIA DE TIERRA DEL FUEGO


ESQUEMA AHORRO - INVERSION - FINANCIAMIENTO




ORGANISMO: Dirección Provincial de Puertos
ETAPA: Pagado de Ejercicios Anteriores
MES 6 DE 2019
TRIMESTRE 2

En Pesos

COD	CONCEPTO	IMPORTE
100000000	I. INGRESOS CORRIENTES	0,00
200000000	II. GASTOS CORRIENTES	66.819.410,23
201000000	GASTOS DE CONSUMO	66.819.410,23
201010000	Personal	14.804.733,83
201020000	Bienes de Consumo	227.180,10
201030000	Servicios	51.787.496,30
202000000	RENTAS DE LA PROPIEDAD	0,00
203000000	PRESTACIONES DE LA SEGURIDAD SOCIAL	0,00
204000000	TRANSFERENCIAS CORRIENTES	0,00
300000000	III. RESULTADO ECONOMICO (I-II)	-66.819.410,23
400000000	IV. INGRESOS DE CAPITAL	0,00
500000000	V. GASTOS DE CAPITAL	405.132,62
501000000	INVERSION REAL DIRECTA	405.132,62
501010000	Maquinaria y Equipo	405.132,62
501020000	Construcciones	0,00
501020100	Con Rentas Generales	0,00
502000000	TRANSFERENCIAS DE CAPITAL	0,00
503000000	INVERSION FINANCIERA	0,00
600000000	VI. INGRESOS TOTALES (I+IV)	0,00
700000000	VII. GASTOS TOTALES (II+V)	67.224.542,85
800000000	VIII. GASTOS PRIMARIOS (VII-Rentas de la Propiedad)	67.224.542,85
900000000	IX. RESULTADO FINANCIERO PREVIO A EROG. FIGUR.(VI-VII)	-67.224.542,85
1000000000	X. CONTRIBUCIONES FIGURATIVAS	0,00
1100000000	XI. GASTOS FIGURATIVOS	0,00
1200000000	XII. RESULTADO PRIMARIO (VI-VIII)	-67.224.542,85
1300000000	XIII. RESULTADO FINANCIERO (IX+X-XI)	-67.224.542,85
1400000000	XIV. FUENTES FINANCIERAS	0,00
1500000000	XV. APLICACIONES FINANCIERAS	0,00
1600000000	OTROS CONCEPTOS NO INFORMADOS	-67.224.542,85


CP. VIVIANA G. MANSILLA VARGAS
Jefa Dto. Contable y Patrimonial
DIRECCION PROVINCIAL DE PUERTOS



ESQUEMA AHORRO - INVERSION - FINANCIAMIENTO

Provincia de Tierra del Fuego,
Antártida e Islas del Atlántico Sur
República Argentina

ORGANISMO: Dirección Provincial de Puertos
ETAPA: Pagado
MES 6 DE 2019
TRIMESTRE 2

En Pesos

COD	CONCEPTO	IMPORTE
100000000	I. INGRESOS CORRIENTES	262.338.617,09
101000000	TRIBUTARIOS	0,00
101010000	De Origen Provincial	0,00
101010100	Ingresos Brutos	0,00
101020000	De Origen Nacional	0,00
101021900	Otros	0,00
101030000	Afectados a Obras Públicas	0,00
101040000	CONTRIBUCIONES A LA SEGURIDAD SOCIAL	0,00
102000000	NO TRIBUTARIOS	281.600,00
102010000	Recursos No Tributarios	0,00
102010100	Tasas Retributivas de Servicios	0,00
102012500	Regalías Hidrocarburíferas	0,00
102020000	Otros No Tributarios	281.600,00
103000000	VENTA DE BS. Y SERV. DE LA ADMIN. PUBLICA/ ING. OPERACION	217.490.615,51
103070000	Servicios Portuarios	217.490.615,51
104000000	RENTAS DE LA PROPIEDAD	44.566.401,58
104030000	Intereses por Depósito	44.566.401,58
105000000	TRANSFERENCIAS CORRIENTES	0,00
105020000	del Sector Público Nacional	0,00
105030000	del Sector Público Provincial y Municipal	0,00
200000000	II. GASTOS CORRIENTES	113.867.430,00
201000000	GASTOS DE CONSUMO	112.793.075,10
201010000	Personal	87.442.356,06
201020000	Bienes de Consumo	5.214.475,95
201030000	Servicios	20.136.243,09
202000000	RENTAS DE LA PROPIEDAD	0,00
203000000	PRESTACIONES DE LA SEGURIDAD SOCIAL	0,00
204000000	TRANSFERENCIAS CORRIENTES	1.074.354,90
204010000	Al Sector Privado	1.074.354,90
204010300	Jubilaciones y Pensiones	1.074.354,90
204020000	Al Sector Público	0,00
204020100	Municipios	0,00
300000000	III. RESULTADO ECONOMICO (I-II)	148.471.187,09
400000000	IV. INGRESOS DE CAPITAL	0,00
401000000	RECURSOS PROPIOS DE CAPITAL	0,00
402000000	TRANSFERENCIAS DE CAPITAL	0,00
402020000	del Sector Público Nacional	0,00
402020100	de la Adm. Central Nacional	0,00
402040000	del Sector Externo	0,00
403000000	DISMINUCIÓN DE LA INVERSION FINANCIERA	0,00
403020000	Recupero de Prestamos de Corto Plazo	0,00
403030000	Recupero de Prestamos de Largo Plazo	0,00
403030100	del Sector Privado	0,00
403030200	del Sector Publico Nacional	0,00




ESQUEMA AHORRO - INVERSION - FINANCIAMIENTO


Provincia de Tierra del Fuego,
Antártida e Islas del Atlántico Sur
República Argentina

ORGANISMO: Dirección Provincial de Puertos
ETAPA: Pagado
MES 6 DE 2019
TRIMESTRE 2

En Pesos

COD	CONCEPTO	IMPORTE
403030400	del Sector Público Municipal	0,00
500000000	V. GASTOS DE CAPITAL	8.415.113,80
501000000	INVERSION REAL DIRECTA	8.415.113,80
501010000	Maquinaria y Equipo	1.831.183,23
501020000	Construcciones	6.556.783,37
501020100	Con Rentas Generales	6.556.783,37
501040000	Otros	27.147,20
502000000	TRANSFERENCIAS DE CAPITAL	0,00
502010000	Al Sector Privado	0,00
502010200	a Empresas	0,00
502020000	Al Sector Público	0,00
502020100	Municipios	0,00
503000000	INVERSION FINANCIERA	0,00
600000000	VI. INGRESOS TOTALES (I+IV)	262.338.617,09
700000000	VII. GASTOS TOTALES (II+V)	122.282.543,80
800000000	VIII. GASTOS PRIMARIOS (VII-Rentas de la Propiedad)	122.282.543,80
900000000	IX. RESULTADO FINANCIERO PREVIO A EROG. FIGUR.(VI-VII)	140.056.073,29
1100000000	XI. GASTOS FIGURATIVOS	0,00
1101000000	Gastos Figurativos de la Adm. Prov. p/ transacciones corrientes	0,00
1102000000	Gastos Figurativos de la Adm. Prov.p/ transacciones de capital	0,00
1200000000	XII. RESULTADO PRIMARIO (VI-VIII)	140.056.073,29
1300000000	XIII. RESULTADO FINANCIERO (IX+X-XI)	140.056.073,29
1400000000	XIV. FUENTES FINANCIERAS	11.001.250,04
1401000000	DISMINUCION DE LA INVERSION FINANCIERA	9.160.676,70
1401040000	Disminución de Otros Activos Financieros	9.160.676,70
1402000000	ENDEUDAMIENTO PUBLICO E INCREMENTO DE OTROS PASIVOS	298.532,99
1402050000	Incremento de Otros Pasivos / Inc. del Patrimonio	298.532,99
1409000000	PENDIENTES DE CONCILIACIÓN	1.542.040,35
1500000000	XV. APLICACIONES FINANCIERAS	83.832.780,48
1501000000	INVERSION FINANCIERA	83.786.627,25
1501010000	Incremento de Disponibilidades	83.320.669,43
1501050000	Incremento de Otros Activos Financieros	465.957,82
1502000000	AMORTIZACION DE DEUDA Y DISMINUCION DE OTROS PASIVOS	46.153,23
1502050000	Disminución de Otros Pasivos	46.153,23
1503000000	GASTOS FIGURATIVOS PARA APLICACIONES FINANCIERAS	0,00
1509000000	PENDIENTES DE CONCILIACION	0,00
1600000000	OTROS CONCEPTOS NO INFORMADOS	67.224.542,85


CP. VIVIANA G. MANSILLA VARGAS
Jefa Dto. Contable y Patrimonial
DIRECCIÓN PROVINCIAL DE PUERTOS



Provincia de Tierra del Fuego,
Antártida e Islas del Atlántico Sur,
República Argentina.



ADMINISTRACIÓN PROVINCIAL
Ejecución de Recursos por Rubro

Organismo: Dirección Provincial de Puertos Mes: 6 Año: 2019

COD. RECURSO	RECURSOS	FORMULADO	AUMENTOS	DISMINUCIONES	DEFINITIVO	EJECUTADO	SALDO
100000000	RECURSOS	329,100,225,71	0,00	0,00	329,100,225,71	262,338,617,09	66,761,608,62
101000000	INGRESOS TRIBUTARIOS	0,00	0,00	0,00	0,00	0,00	0,00
102000000	INGRESOS NO TRIBUTARIOS	0,00	0,00	0,00	0,00	281,600,00	-281,600,00
102090000	Otros Ingresos No Tributarios	0,00	0,00	0,00	0,00	281,600,00	-281,600,00
102090900	Otros	0,00	0,00	0,00	0,00	281,600,00	-281,600,00
102090909	Otros No Tributarios	0,00	0,00	0,00	0,00	281,600,00	-281,600,00
103000000	CONTRIBUCIONES	0,00	0,00	0,00	0,00	0,00	0,00
104000000	VENTA DE BS. Y SERV. DE LA AD	0,00	0,00	0,00	0,00	0,00	0,00
105000000	INGRESOS DE OPERACIÓN	329,100,225,71	0,00	0,00	329,100,225,71	217,490,615,51	111,609,610,20
105020000	Venta Bruta de Servicios	329,100,225,71	0,00	0,00	329,100,225,71	217,490,615,51	111,609,610,20
106000000	RENTAS DE LA PROPIEDAD	0,00	0,00	0,00	0,00	44,566,401,58	-44,566,401,58
106020000	Intereses por Depósitos	0,00	0,00	0,00	0,00	44,566,401,58	-44,566,401,58
106020100	Intereses por Depósitos Intern	0,00	0,00	0,00	0,00	44,566,401,58	-44,566,401,58
107000000	TRANSFERENCIAS CORRIENTES	0,00	0,00	0,00	0,00	0,00	0,00
200000000	RECURSOS DE CAPITAL	0,00	0,00	0,00	0,00	0,00	0,00
202000000	TRANSFERENCIAS DE CAPITAL	0,00	0,00	0,00	0,00	0,00	0,00
202020000	Del Sector Público Nacional	0,00	0,00	0,00	0,00	0,00	0,00
202020100	De la Administración Central N	0,00	0,00	0,00	0,00	0,00	0,00
300000000	FUENTES FINANCIERAS	0,00	0,00	0,00	0,00	0,00	0,00
305000000	DISMINUCIÓN DE OTROS ACTIV	0,00	0,00	0,00	0,00	227,205,936,32	218,045,259,62
305010000	Disminución de Disponibilidades	0,00	0,00	0,00	0,00	227,205,936,32	218,045,259,62
305010100	De Caja y Bancos	0,00	0,00	0,00	0,00	77,205,936,32	77,205,936,32
305020000	Disminución de Inversiones Fina	0,00	0,00	0,00	0,00	150,000,000,00	150,000,000,00
305020100	De Inversiones financieras tem	0,00	0,00	0,00	0,00	150,000,000,00	150,000,000,00
305030000	Disminución de Cuentas Comerc	0,00	0,00	0,00	0,00	0,00	0,00
305030100	Cuentas a cobrar comerciales	0,00	0,00	0,00	0,00	0,00	0,00
306010000	Colocación de Deuda Interna	0,00	0,00	0,00	0,00	0,00	0,00
306020000	Colocación de Deuda Externa	0,00	0,00	0,00	0,00	0,00	0,00
307000000	OBTENCIÓN DE PRESTAMOS	0,00	0,00	0,00	0,00	0,00	0,00
308000000	INCREMENTO DE OTROS PASIV	0,00	0,00	0,00	0,00	0,00	0,00
308020000	De Otras Cuentas a Pagar	0,00	0,00	0,00	0,00	0,00	0,00

CP VIVIANA G. MANSILLA VARGAS
Jefe Div. Contable y Patrimonial
DIRECCIÓN PROVINCIAL DE PUERTOS



Provincia de Tierra del Fuego,
Antártida e Islas del Atlántico Sur.
República Argentina.

ADMINISTRACIÓN PROVINCIAL
EJECUCIÓN DE RECURSOS POR RUBRO

Organismo: Dirección Provincial de Puertos Mes: 6 Año: 2019

COD. RECURSO	RECURSOS	FORMULADO	AUMENTOS	DISMINUCIONES	DEFINITIVO	EJECUTADO	SALDO
308020100	De otras cuentas a pagar a co	0,00	0,00	0,00	0,00	0,00	0,00
308030000	De Otras Cuentas a Pagar	0,00	0,00	0,00	0,00	0,00	0,00
308040000	De Otros Documentos a Pagar	0,00	0,00	0,00	0,00	0,00	0,00
309000000	INCREMENTO DEL PATRIMONIO	0,00	0,00	0,00	0,00	0,00	0,00
401000000	CONTRIBUCIONES FIGURATIVAS	0,00	0,00	0,00	0,00	0,00	0,00
1000000000	TOTALES	329.100,225,71	227.205,936,32	0,00	556.306,162,03	271.499,293,79	284.806,868,24

CP VIVIANA G. MANSILLA VARGAS
Jefa Dto. Contable y Patrimonial
DIRECCIÓN PROVINCIAL DE PUERTOS



Provincia de Tierra del Fuego,
Antártida e Islas del Atlántico Sur.
República Argentina.

ADMINISTRACIÓN PROVINCIAL

EJECUCIÓN DE GASTOS POR OBJETO A NIVEL DE PARCIAL


Organismo: Dirección Provincial de Puertos

Mes: 6

Año: 2019

COD. GASTO	GASTOS	CRED ORIGINAL	AUMENTOS	DISMINUCIONES	CRED VIGENTE	COMPROMISO	DEVENGADO	MAND A PAGAR	PAGADO	NO EJECUTADO
10000	GASTOS EN PERSONAL	166.926.795,01	26.700.000,00	1.700.000,00	191.926.795,01	90.783.090,27	90.158.324,16	87.442.356,06	87.442.356,06	101.768.470,85
10100	Personal permanente	155.456.962,49	23.282.206,21	1.700.000,00	177.039.168,70	79.679.565,85	79.218.302,77	76.502.334,67	76.502.334,67	97.820.865,93
10101	Retribuciones del Cargo	50.575.810,81	7.574.549,50	0,00	58.150.360,31	26.056.113,38	25.875.648,26	25.875.648,26	25.875.648,26	32.274.712,05
10102	Retribuciones a personal directivo y de control	1.819.801,56	272.544,85	0,00	2.092.346,41	826.629,70	826.629,70	826.629,70	826.629,70	1.265.716,71
10103	Retribuciones que no hacen al cargo	60.746.990,04	9.097.848,86	1.700.000,00	68.144.838,90	29.729.012,41	29.617.977,10	29.617.977,10	29.617.977,10	38.526.861,80
10104	Sueldo anual complementario	9.622.164,26	1.441.075,45	0,00	11.063.239,71	5.065.112,82	6.030.432,87	4.688.416,29	4.688.416,29	5.032.806,84
10105	Otros gastos en personal	2.798.409,23	419.107,25	0,00	3.217.516,48	1.388.544,69	1.377.644,33	1.377.644,33	1.377.644,33	1.839.872,15
10106	Contribuciones patronales	29.893.786,59	4.477.080,30	0,00	34.370.866,89	15.614.152,85	15.489.970,51	14.116.018,99	14.116.018,99	18.880.896,38
10200	Personal Temporario	0,00	0,00	0,00	0,00	0,00	0,00	0,00	0,00	0,00
10300	Servicios extraordinarios	0,00	0,00	0,00	0,00	0,00	0,00	0,00	0,00	0,00
10400	Asignaciones familiares	6.182.367,40	925.912,97	0,00	7.108.300,37	3.351.705,55	3.349.331,95	3.349.331,95	3.349.331,95	3.758.968,42
10401	Asignaciones familiares	6.182.367,40	925.912,97	0,00	7.108.300,37	3.351.705,55	3.349.331,95	3.349.331,95	3.349.331,95	3.758.968,42
10500	Asistencia social al personal	0,00	0,00	0,00	0,00	0,00	0,00	0,00	0,00	0,00
10600	Beneficios y compensaciones	5.287.445,12	2.491.880,82	0,00	7.779.325,94	7.751.818,87	7.590.689,44	7.590.689,44	7.590.689,44	188.836,50
10601	Beneficios y compensaciones	5.287.445,12	2.491.880,82	0,00	7.779.325,94	7.751.818,87	7.590.689,44	7.590.689,44	7.590.689,44	188.836,50
20000	BIENES DE CONSUMO	8.285.043,19	24.700.000,00	4.700.000,00	28.285.043,19	6.670.789,88	5.300.879,15	5.300.879,15	5.214.475,95	22.984.164,04
20100	Productos alimenticios, agropecuarios y forestales	493.620,40	500.000,00	0,00	993.620,40	432.279,33	254.779,33	254.779,33	223.723,04	738.841,07
20101	Alimentos para personas	444.667,94	300.000,00	0,00	744.667,94	428.174,38	250.674,38	250.674,38	219.618,09	493.993,56
20105	Madera, corcho y sus manufacturas	48.952,46	200.000,00	0,00	248.952,46	4.104,95	4.104,95	4.104,95	4.104,95	244.847,51
20200	Textiles y vestuario	1.496.349,15	6.100.000,00	0,00	7.596.349,15	1.581.253,50	1.092.868,50	1.092.868,50	1.092.868,50	6.503.480,65
20202	Prendas de vestir	1.478.574,15	6.000.000,00	0,00	7.478.574,15	1.580.295,50	1.091.910,50	1.091.910,50	1.091.910,50	6.386.663,65
20203	Confecciones textiles	17.775,00	100.000,00	0,00	117.775,00	958,00	958,00	958,00	958,00	116.817,00
20300	Productos de papel, cartón e impresos	305.297,25	700.000,00	0,00	1.005.297,25	304.571,15	231.512,65	231.512,65	231.512,65	773.784,60
20301	Papel de escritorio y cartón	59.153,05	100.000,00	0,00	159.153,05	53.230,25	53.230,25	53.230,25	53.230,25	105.922,80
20302	Papel para computación	41.920,90	300.000,00	0,00	341.920,90	106.392,30	33.333,80	33.333,80	33.333,80	308.587,10
20303	Productos de artes gráficas	190.325,00	300.000,00	0,00	490.325,00	143.848,60	143.848,60	143.848,60	143.848,60	346.476,40
20304	Productos de papel y cartón	13.898,30	0,00	0,00	13.898,30	1.100,00	1.100,00	1.100,00	1.100,00	12.798,30
20305	Libros revistas y periódicos	0,00	0,00	0,00	0,00	0,00	0,00	0,00	0,00	0,00
20400	Productos de cuero y caucho	61.280,81	1.300.000,00	500.000,00	861.280,81	41.476,72	41.476,72	41.476,72	41.476,72	819.804,09
20402	Artículos de cuero	14.000,00	100.000,00	0,00	114.000,00	0,00	0,00	0,00	0,00	114.000,00
20403	Artículos de caucho	39.180,81	0,00	0,00	39.180,81	24.583,98	24.583,98	24.583,98	24.583,98	14.596,83

CP. VIVIANA G. MANSILLA VARGAS
Jefa Dto. Contable y Patrimonial
DIRECCIÓN PROVINCIAL DE PUERTOS





Provincia de Tierra del Fuego,
Antártida e Islas del Atlántico Sur,
República Argentina.

ADMINISTRACIÓN PROVINCIAL

EJECUCIÓN DE GASTOS POR OBJETO A NIVEL DE PARCIAL

Organismo: Dirección Provincial de Puertos

Mes: 6 Año: 2019

COD. GASTO	GASTOS	CRED ORIGINAL	AUMENTOS	DISMINUCIONES	CRED VIGENTE	COMPROMISO	DEVENGADO	MAND A PAGAR	PAGADO	NO EJECUTADO
20404	Cubiertas y cámaras de aire	8.100,00	1.200.000,00	500.000,00	708.100,00	16.892,74	16.892,74	16.892,74	16.892,74	691.207,26
20500	Productos químicos, combustibles y lubricantes	2.483.636,11	1.960.000,00	400.000,00	4.043.636,11	1.896.484,86	1.664.164,86	1.664.164,86	1.646.380,95	2.379.471,25
20501	Compuestos químicos	56.899,48	0,00	0,00	56.899,48	14.017,56	14.017,56	14.017,56	14.017,56	42.881,92
20502	Productos farmacéuticos y medicinales	2.326,55	400.000,00	0,00	402.326,55	144,00	144,00	144,00	144,00	402.182,55
20503	Abonos y fertilizantes	32.995,60	200.000,00	0,00	232.995,60	24.590,00	24.590,00	24.590,00	24.590,00	208.405,60
20505	Tintas pinturas y colorantes	279.760,80	200.000,00	0,00	479.760,80	46.852,23	46.852,23	46.852,23	46.852,23	432.908,57
20506	Combustibles y lubricantes	2.012.075,25	1.160.000,00	400.000,00	2.772.075,25	1.712.558,96	1.480.238,96	1.480.238,96	1.462.455,05	1.291.836,29
20508	Productos de material plástico	99.578,43	0,00	0,00	99.578,43	98.322,11	98.322,11	98.322,11	98.322,11	1.256,32
20600	Productos de minerales no metálicos	443.222,89	4.200.000,00	1.000.000,00	3.643.222,89	840.007,75	691.939,75	691.939,75	669.101,05	2.951.283,14
20601	Productos de arcilla y cerámica	13.101,96	100.000,00	0,00	113.101,96	0,00	0,00	0,00	0,00	113.101,96
20602	Productos de vidrio	11.240,30	100.000,00	0,00	111.240,30	800,00	800,00	800,00	800,00	110.440,30
20604	Productos de cemento, asbesto y yeso	25.166,00	300.000,00	0,00	325.166,00	108.995,26	2.327,26	2.327,26	2.327,26	322.838,74
20605	Cemento cal y yeso	286.322,83	3.300.000,00	1.000.000,00	2.586.322,83	639.665,15	639.665,15	639.665,15	639.665,15	1.946.657,68
20609	Otros n.e.p.	107.391,80	400.000,00	0,00	507.391,80	90.547,34	49.147,34	49.147,34	26.308,64	458.244,46
20700	Productos metálicos	627.536,91	2.300.000,00	0,00	2.927.536,91	462.018,97	462.018,97	462.018,97	459.052,47	2.465.517,94
20701	Productos ferrosos	87.320,44	800.000,00	0,00	887.320,44	187.813,06	187.813,06	187.813,06	187.566,56	699.507,38
20702	Productos no ferroso	25.256,06	200.000,00	0,00	225.256,06	4.155,02	4.155,02	4.155,02	4.155,02	221.101,04
20704	Estructuras metálicas acabadas	329.170,18	500.000,00	0,00	829.170,18	247.171,75	247.171,75	247.171,75	247.171,75	581.998,43
20705	Herramientas menores	57.501,93	500.000,00	0,00	557.501,93	11.809,14	11.809,14	11.809,14	11.809,14	545.692,79
20709	Otros n.e.p.	128.288,30	300.000,00	0,00	428.288,30	11.070,00	11.070,00	11.070,00	8.350,00	417.218,30
20800	Minerales	19.010,00	300.000,00	0,00	319.010,00	0,00	0,00	0,00	0,00	319.010,00
20804	Piedra, arcilla y arena	19.010,00	300.000,00	0,00	319.010,00	0,00	0,00	0,00	0,00	319.010,00
20900	Otros bienes de consumo	2.355.089,67	7.340.000,00	2.800.000,00	6.895.089,67	1.112.697,60	862.118,37	862.118,37	850.360,57	6.032.971,30
20901	Elementos de limpieza	66.759,28	300.000,00	0,00	366.759,28	30.195,80	30.195,80	30.195,80	19.276,80	336.563,48
20902	Útiles de escritorio, oficina y enseñanza	205.554,30	600.000,00	0,00	805.554,30	142.084,73	107.705,50	107.705,50	107.705,50	697.848,80
20903	Útiles y materiales eléctricos	1.350.202,55	2.000.000,00	1.300.000,00	2.050.202,55	380.480,86	164.280,86	164.280,86	164.280,86	1.885.921,69
20904	Utensilios de cocina y comedor	2.097,93	40.000,00	0,00	42.097,93	0,00	0,00	0,00	0,00	42.097,93
20905	Útiles menores médicos, quirúrgico y de laboratorio	0,00	0,00	0,00	0,00	0,00	0,00	0,00	0,00	0,00
20906	Repuestos y accesorios	625.125,38	2.000.000,00	500.000,00	2.125.125,38	233.236,21	233.236,21	233.236,21	232.397,41	1.891.889,17
20909	Otros n.e.p.	105.350,23	2.400.000,00	1.000.000,00	1.505.350,23	326.700,00	326.700,00	326.700,00	326.700,00	1.178.650,23
30000	SERVICIOS NO PERSONALES	86.889.839,23	12.900.000,00	12.900.000,00	86.889.839,23	38.828.625,44	20.313.173,99	20.256.711,59	20.136.243,09	66.576.665,24

Fecha de Impresión: 20/09/19 09:58:58

MANSILLA VARGAS, VIVIANA GRACIELA

Página: 2

CP. VIVIANA G. MANSILLA VARGAS
Jefa Dto. Contable y Patrimonial
DIRECCIÓN PROVINCIAL DE PUERTOS



Provincia de Tierra del Fuego,
Antártida e Islas del Atlántico Sur.
República Argentina.

ADMINISTRACIÓN PROVINCIAL

EJECUCIÓN DE GASTOS POR OBJETO A NIVEL DE PARCIAL

Organismo: Dirección Provincial de Puertos

Mes: 6

Año: 2019


COD. GASTO	GASTOS	CRED ORIGINAL	AUMENTOS	DISMINUCIONES	CRED VIGENTE	COMPROMISO	DEVENGADO	MAND A PAGAR	PAGADO	NO EJECUTADO
30100	Servicios básicos	13.645.859,23	5.000.000,00	0,00	18.645.859,23	15.367.486,83	6.407.891,54	6.407.891,54	6.407.741,54	12.237.967,69
30101	Energía eléctrica	4.079.384,52	0,00	0,00	4.079.384,52	3.032.529,12	1.510.304,32	1.510.304,32	1.510.304,32	2.569.080,20
30102	Agua	6.310.503,36	5.000.000,00	0,00	11.310.503,36	10.009.610,00	4.358.700,70	4.358.700,70	4.358.700,70	6.951.802,66
30103	Gas	1.190.257,53	0,00	0,00	1.190.257,53	1.021.158,69	382.656,97	382.656,97	382.656,97	807.600,56
30104	Teléfonos, telex y telefax	2.018.864,11	0,00	0,00	2.018.864,11	1.278.044,02	130.084,55	130.084,55	130.084,55	1.888.779,56
30105	correos y telégrafo	46.849,71	0,00	0,00	46.849,71	26.145,00	26.145,00	26.145,00	26.145,00	20.704,71
30200	Alquileres y derechos	2.583.511,97	1.000.000,00	0,00	3.583.511,97	2.192.568,00	975.956,00	975.956,00	975.956,00	2.607.555,97
30201	Alquileres de edificios y locales	74.920,00	0,00	0,00	74.920,00	1.120,00	1.120,00	1.120,00	1.120,00	73.800,00
30202	Alquileres de maquinaria, equipo y medios de transporte	118.758,26	500.000,00	0,00	618.758,26	544.520,00	462.520,00	462.520,00	462.520,00	156.238,26
30204	Alquileres de fotocopiadoras	1.389.833,71	500.000,00	0,00	1.889.833,71	1.578.528,00	443.916,00	443.916,00	443.916,00	1.445.917,71
30206	Derechos de bienes intangibles	1.000.000,00	0,00	0,00	1.000.000,00	68.400,00	68.400,00	68.400,00	68.400,00	931.600,00
30300	Mantenimiento, reparación y limpieza	7.098.214,95	3.000.000,00	0,00	10.098.214,95	7.246.604,00	4.011.082,42	4.011.082,42	3.948.842,42	6.087.132,53
30301	Mantenimiento y reparación de edificios y locales	1.036.982,59	0,00	0,00	1.036.982,59	333.243,98	333.243,98	333.243,98	273.743,98	703.738,61
30302	Mantenimiento y reparación de vehículos	620.850,89	0,00	0,00	620.850,89	119.602,41	119.602,41	119.602,41	119.602,41	501.248,48
30303	Mantenimiento y reparación de maquinaria y equipo	486.410,00	1.000.000,00	0,00	1.486.410,00	1.146.031,61	1.025.792,70	1.025.792,70	1.025.792,70	460.617,30
30305	Limpieza, aseo y fumigación	3.614.141,47	2.000.000,00	0,00	5.614.141,47	5.447.726,00	2.332.443,33	2.332.443,33	2.332.443,33	3.281.698,14
30309	Otros n.e.p.	1.339.830,00	0,00	0,00	1.339.830,00	200.000,00	200.000,00	200.000,00	200.000,00	1.139.830,00
30400	Servicios técnicos y profesionales	51.513.140,63	0,00	12.900.000,00	38.613.140,63	5.391.237,63	3.998.480,96	3.998.480,96	3.986.980,96	34.614.659,67
30401	Estudios, investigaciones y proyectos de factibilidad	390.000,00	0,00	0,00	390.000,00	0,00	0,00	0,00	0,00	390.000,00
30402	Médicos y sanitarios	1.000.000,00	0,00	0,00	1.000.000,00	338.176,00	0,00	0,00	0,00	1.000.000,00
30403	Jurídicos	3.425.152,40	0,00	0,00	3.425.152,40	2.414.045,00	2.216.365,00	2.216.365,00	2.216.365,00	1.208.787,40
30404	Contabilidad y Auditoría	15.000,00	0,00	0,00	15.000,00	0,00	0,00	0,00	0,00	15.000,00
30405	De capacitación	1.217.902,28	0,00	0,00	1.217.902,28	0,00	0,00	0,00	0,00	1.217.902,28
30406	De informática y sistemas computarizados	1.360.001,15	0,00	0,00	1.360.001,15	502.900,00	250.900,00	250.900,00	239.400,00	1.109.101,15
30409	Otros n.e.p.	44.105.084,80	0,00	12.900.000,00	31.205.084,80	2.136.116,63	1.531.215,96	1.531.215,96	1.531.215,96	29.673.868,84
30500	Servicios comerciales y financieros	2.471.619,58	500.000,00	0,00	2.971.619,58	2.117.172,80	1.541.562,42	1.526.740,02	1.511.740,02	1.430.057,16
30501	Transporte	360.514,80	0,00	0,00	360.514,80	84.549,30	80.949,30	80.949,30	80.949,30	279.565,50
30502	Almacenamiento	76.362,00	0,00	0,00	76.362,00	66.344,00	42.552,00	42.552,00	42.552,00	33.810,00
30503	Imprenta, publicaciones y reproducciones	8.455,00	0,00	0,00	8.455,00	0,00	0,00	0,00	0,00	8.455,00
30504	Primas y gastos de seguros	949.434,24	0,00	0,00	949.434,24	917.669,50	887.888,10	887.888,10	887.888,10	61.546,14
30505	Comisiones y gastos bancarios	370.350,76	0,00	0,00	370.350,76	350.000,00	87.911,82	87.911,82	87.911,82	282.438,94

Fecha de Impresión: 20/09/19 09:58:58

MANSILLA VARGAS, VIVIANA GRACIELA

Página: 3

CP. VIVIANA G. MANSILLA VARGAS
Jefa Dto. Contable y Patrimonial
DIRECCIÓN PROVINCIAL DE PUERTOS





Provincia de Tierra del Fuego,
Antártida e Islas del Atlántico Sur,
República Argentina.

ADMINISTRACIÓN PROVINCIAL

EJECUCIÓN DE GASTOS POR OBJETO A NIVEL DE PARCIAL

Organismo: Dirección Provincial de Puertos

Mes: 6 Año: 2019

COD. GASTO	GASTOS	CRED ORIGINAL	AUMENTOS	DISMINUCIONES	CRED VIGENTE	COMPROMISO	DEVENGADO	MAND A PAGAR	PAGADO	NO EJECUTADO
30506	Internet	500.000,00	0,00	0,00	500.000,00	260.410,00	112.061,20	97.238,80	97.238,80	387.938,80
30509	Otros n.e.p.	208.502,78	500.000,00	0,00	706.502,78	438.200,00	330.200,00	330.200,00	315.200,00	376.302,78
30600	Publicidad y propaganda	1.500.000,00	3.300.000,00	0,00	4.800.000,00	3.664.540,00	1.341.219,00	1.301.219,00	1.295.279,00	3.458.781,00
30700	Pasajes y viáticos	4.519.477,45	0,00	0,00	4.519.477,45	1.365.222,50	1.365.222,50	1.365.222,50	1.365.222,50	3.154.254,95
30701	Pasajes	2.056.377,45	0,00	0,00	2.056.377,45	658.192,50	658.192,50	658.192,50	658.192,50	1.398.184,95
30702	Viáticos	1.963.100,00	0,00	0,00	1.963.100,00	707.030,00	707.030,00	707.030,00	707.030,00	1.256.070,00
30709	Otros n.e.p.	500.000,00	0,00	0,00	500.000,00	0,00	0,00	0,00	0,00	500.000,00
30800	Impuestos, derechos y tasas	2.357.508,41	100.000,00	0,00	2.457.508,41	1.169.091,56	357.057,03	355.417,03	329.778,53	2.100.451,38
30802	Impuestos directos	867.272,61	0,00	0,00	867.272,61	764.393,00	294.313,47	294.313,47	294.313,47	572.959,14
30803	Derechos y tasas	349.266,80	100.000,00	0,00	449.266,80	404.698,56	62.743,56	61.103,56	35.465,06	386.523,24
30804	Multas, recargos y gastos judiciales	1.140.969,00	0,00	0,00	1.140.969,00	0,00	0,00	0,00	0,00	1.140.969,00
30900	Otros Servicios	1.200.507,01	0,00	0,00	1.200.507,01	314.702,12	314.702,12	314.702,12	314.702,12	885.804,89
30901	Servicios de ceremonial	700.507,01	0,00	0,00	700.507,01	314.702,12	314.702,12	314.702,12	314.702,12	385.804,89
30903	Servicios de vigilancia	500.000,00	0,00	0,00	500.000,00	0,00	0,00	0,00	0,00	500.000,00
30909	Otros n.e.p.	0,00	0,00	0,00	0,00	0,00	0,00	0,00	0,00	0,00
40000	BIENES DE USO	65.140.874,12	40.790.000,00	790.000,00	105.140.874,12	10.836.320,47	8.417.203,80	8.417.203,80	8.415.113,80	96.723.670,32
40100	Bienes Preexistentes	0,00	0,00	0,00	0,00	0,00	0,00	0,00	0,00	0,00
40102	Edificios e instalaciones	0,00	0,00	0,00	0,00	0,00	0,00	0,00	0,00	0,00
40103	Otros bienes preexistentes	0,00	0,00	0,00	0,00	0,00	0,00	0,00	0,00	0,00
40200	Construcciones	63.031.783,98	0,00	0,00	63.031.783,98	8.975.900,04	6.556.783,37	6.556.783,37	6.556.783,37	56.475.000,61
40201	Construcciones en bienes de dominio privado	63.031.783,98	0,00	0,00	63.031.783,98	8.975.900,04	6.556.783,37	6.556.783,37	6.556.783,37	56.475.000,61
40300	Maquinaria y equipo	1.788.290,14	40.590.000,00	790.000,00	41.588.290,14	1.528.273,23	1.528.273,23	1.528.273,23	1.526.183,23	40.060.016,91
40302	Equipo de transporte, tracción y elevación	840.093,00	36.200.000,00	690.000,00	36.350.093,00	112.912,00	112.912,00	112.912,00	112.912,00	36.237.181,00
40303	Equipo sanitario y de laboratorio	31.126,23	800.000,00	0,00	831.126,23	0,00	0,00	0,00	0,00	831.126,23
40304	Equipo de comunicación y señalamiento	3.380,00	200.000,00	0,00	203.380,00	0,00	0,00	0,00	0,00	203.380,00
40305	Equipo educacional y recreativo	70.718,13	300.000,00	0,00	370.718,13	0,00	0,00	0,00	0,00	370.718,13
40306	Equipo para computación	393.763,75	700.000,00	0,00	1.093.763,75	386.968,56	386.968,56	386.968,56	386.968,56	706.795,19
40307	Equipo de oficina y muebles	158.008,76	1.000.000,00	0,00	1.158.008,76	372.865,00	372.865,00	372.865,00	370.775,00	785.143,76
40308	Herramientas y repuestos mayores	38.967,26	0,00	0,00	38.967,26	0,00	0,00	0,00	0,00	38.967,26
40309	Equipos varios	252.233,01	1.390.000,00	100.000,00	1.542.233,01	655.527,67	655.527,67	655.527,67	655.527,67	886.705,34
40400	Equipo de seguridad	0,00	0,00	0,00	0,00	0,00	0,00	0,00	0,00	0,00

Fecha de Impresión: 20/09/19 09:58:58

MANSILLA VARGAS, VIVIANA GRACIELA

Página: 4

CP. VIVIANA G. MANSILLA VARGAS
Jefa Div. Contable y Patrimonial
DIRECCIÓN PROVINCIAL DE PUERTOS



Provincia de Tierra del Fuego,
Antártida e Islas del Atlántico Sur.
República Argentina.

ADMINISTRACIÓN PROVINCIAL

EJECUCIÓN DE GASTOS POR OBJETO A NIVEL DE PARCIAL

Organismo: Dirección Provincial de Puertos

Mes: 6 Año: 2019

COD. GASTO	GASTOS	CRED ORIGINAL	AUMENTOS	DISMINUCIONES	CRED VIGENTE	COMPROMISO	DEVENGADO	MAND A PAGAR	PAGADO	NO EJECUTADO
40500	Libros, revistas y otros elementos coleccionables	0,00	0,00	0,00	0,00	0,00	0,00	0,00	0,00	0,00
40600	Obras de arte	305.000,00	0,00	0,00	305.000,00	305.000,00	305.000,00	305.000,00	305.000,00	0,00
40800	Activos intangibles	15.800,00	200.000,00	0,00	215.800,00	27.147,20	27.147,20	27.147,20	27.147,20	188.652,80
40801	Programas de computación	15.800,00	200.000,00	0,00	215.800,00	27.147,20	27.147,20	27.147,20	27.147,20	188.652,80
50000	TRANSFERENCIAS	1.857.674,16	5.000.000,00	0,00	6.857.674,16	1.074.354,90	1.074.354,90	1.074.354,90	1.074.354,90	5.783.319,26
50100	Transferencias al Sector Privado p/ financiar Gastos Corrientes	1.857.674,16	5.000.000,00	0,00	6.857.674,16	1.074.354,90	1.074.354,90	1.074.354,90	1.074.354,90	5.783.319,26
50102	Pensiones	1.857.674,16	5.000.000,00	0,00	6.857.674,16	1.074.354,90	1.074.354,90	1.074.354,90	1.074.354,90	5.783.319,26
60000	ACTIVOS FINANCIEROS	0,00	137.205.936,32	0,00	137.205.936,32	0,00	0,00	0,00	0,00	137.205.936,32
60500	Inremento de disponibilidades	0,00	137.205.936,32	0,00	137.205.936,32	0,00	0,00	0,00	0,00	137.205.936,32
60502	Incremento de inversiones financieras temporarias	0,00	137.205.936,32	0,00	137.205.936,32	0,00	0,00	0,00	0,00	137.205.936,32
70000	SERVICIO DE LA DEUDA Y DISMINUCIÓN DE OTROS PASIVOS	0,00	0,00	0,00	0,00	0,00	0,00	0,00	0,00	0,00
70100	Servicio de la deuda interna	0,00	0,00	0,00	0,00	0,00	0,00	0,00	0,00	0,00
70200	Servicio de la deuda externa	0,00	0,00	0,00	0,00	0,00	0,00	0,00	0,00	0,00
70300	Intereses por préstamos recibidos	0,00	0,00	0,00	0,00	0,00	0,00	0,00	0,00	0,00
70303	Intereses de préstamos de provincias	0,00	0,00	0,00	0,00	0,00	0,00	0,00	0,00	0,00
70400	Disminución de préstamos a corto plazo	0,00	0,00	0,00	0,00	0,00	0,00	0,00	0,00	0,00
70500	Disminución de préstamos a largo plazo	0,00	0,00	0,00	0,00	0,00	0,00	0,00	0,00	0,00
70503	Préstamos recibidos de provincias	0,00	0,00	0,00	0,00	0,00	0,00	0,00	0,00	0,00
70600	Disminución de cuentas y documentos a pagar	0,00	0,00	0,00	0,00	0,00	0,00	0,00	0,00	0,00
70700	Disminución de depósitos en instituciones públicas financieras	0,00	0,00	0,00	0,00	0,00	0,00	0,00	0,00	0,00
70800	Disminución de otros pasivos	0,00	0,00	0,00	0,00	0,00	0,00	0,00	0,00	0,00
70900	Conversión de la deuda	0,00	0,00	0,00	0,00	0,00	0,00	0,00	0,00	0,00
80000	OTROS GASTOS	0,00	0,00	0,00	0,00	0,00	0,00	0,00	0,00	0,00
90000	GASTOS FIGURATIVOS	0,00	0,00	0,00	0,00	0,00	0,00	0,00	0,00	0,00
990000	TOTAL DE GASTOS	329.100.225,71	247.295.936,32	20.090.000,00	556.306.162,03	148.193.180,96	125.263.936,00	122.491.505,50	122.282.543,80	431.042.226,03

CP. VIVIANA G. MANSILLA VARGAS

Jefa Dto. Contable y Patrimonial

Fecha de Impresión: 12/05/2019 12:58 DIRECCIÓN PROVINCIAL DE PUERTOS MANSILLA VARGAS, VIVIANA GRACIELA





Provincia de Tierra del Fuego,
Antártida e Islas del Atlántico Sur.
República Argentina.

ADMINISTRACIÓN PROVINCIAL


EJECUCIÓN DE GASTOS POR OBJETO A NIVEL DE PARCIAL

Organismo: Dirección Provincial de Puertos

Mes: 6 Año: 2019

TOTALES POR FINANCIAMIENTO

COD. GASTO	GASTOS	CRED ORIGINAL	AUMENTOS	DISMINUCIONES	CRED VIGENTE	COMPROMISO	DEVENGADO	MAND A PAGAR	PAGADO	NO EJECUTADO
30000	SERVICIOS NO PERSONALES	1.000.000,00	0,00	0,00	1.000.000,00	260.410,00	112.061,20	97.238,80	97.238,80	887.938,80
990000	001002001001 Recursos Propios	1.000.000,00	0,00	0,00	1.000.000,00	260.410,00	112.061,20	97.238,80	97.238,80	887.938,80
60000	ACTIVOS FINANCIEROS	0,00	137.205.936,32	0,00	137.205.936,32	0,00	0,00	0,00	0,00	137.205.936,32
990000	001002001001 Recursos Propios	0,00	137.205.936,32	0,00	137.205.936,32	0,00	0,00	0,00	0,00	137.205.936,32
990000	TOTAL	1.000.000,00	137.205.936,32	0,00	138.205.936,32	260.410,00	112.061,20	97.238,80	97.238,80	138.093.875,12


CP. VIVIANA G. MANSILLA VARGAS
Jefa Dto. Contable y Patrimonial
DIRECCIÓN PROVINCIAL DE PUERTOS



ADMINISTRACIÓN PROVINCIAL
 EVOLUCIÓN DE LA DEUDA PÚBLICA


Provincia de Tierra del Fuego,
 Antártida e Islas del Atlántico Sur.
 República Argentina.

MES 6 DE 2019

UNIDAD ORGANIZATIVA: Dirección Provincial de Puertos

ETAPA: Ninguno

CÓDIGO	CONCEPTO	STOCK al Inicio Ejercicio	INCREMENTOS			DISMINUCIONES			STOCK a Fin de Mes
			PRESUPUEST	NO PRESUPUEST	TOTAL	PRESUPUEST	NO PRESUPUEST	TOTAL	
10000000000	GOBIERNO NACIONAL	0,00	0,00	0,00	0,00	0,00	0,00	0,00	0,00
20000000000	PRESTAMOS DEL SECTOR	0,00	0,00	0,00	0,00	0,00	0,00	0,00	0,00
30000000000	PRESTAMOS DEL SECTOR	0,00	0,00	0,00	0,00	0,00	0,00	0,00	0,00
40000000000	TÍTULOS PÚBLICOS	0,00	0,00	0,00	0,00	0,00	0,00	0,00	0,00
50000000000	OTROS PASIVOS	68.506.884,88	2.981.392,20	0,00	2.981.392,2	0,00	67.224.542,85	67.224.542,85	4.263.734,23
50100000000	DEUDA CONSOLIDADA	0,00	0,00	0,00	0,00	0,00	0,00	0,00	0,00
50107000000	D.P.P Disp. Pres. 210/1	0,00	0,00	0,00	0,00	0,00	0,00	0,00	0,00
50200000000	DEUDA FLOTANTE	68.506.884,88	2.981.392,20	0,00	2.981.392,2	0,00	67.224.542,85	67.224.542,85	4.263.734,23
50201000000	Personal	15.798.355,60	2.715.968,10	0,00	2.715.968,1	0,00	14.804.733,83	14.804.733,83	3.709.589,87
50202000000	Bienes de Consumo	395.752,64	86.403,20	0,00	86.403,20	0,00	227.180,10	227.180,10	254.975,74
50203000000	Servicios no Personales	51.870.244,02	176.930,90	0,00	176.930,90	0,00	51.787.496,30	51.787.496,30	259.678,62
50204000000	Bienes de Uso	442.532,62	2.090,00	0,00	2.090,00	0,00	405.132,62	405.132,62	39.490,00
50204010000	Construcciones	0,00	0,00	0,00	0,00	0,00	0,00	0,00	0,00
50204090000	Otros Bs de Uso	442.532,62	2.090,00	0,00	2.090,00	0,00	405.132,62	405.132,62	39.490,00
50300000000	OTRAS DEUDAS	0,00	0,00	0,00	0,00	0,00	0,00	0,00	0,00
80000000000	TOTAL	68.506.884,88	2.981.392,20	0,00	2.981.392,2	0,00	67.224.542,85	67.224.542,85	4.263.734,23


 CP. VIVIANA G. MANSILLA VARGAS
 Jefa Dto. Contable y Patrimonial
 DIRECCIÓN PROVINCIAL DE PUERTOS



PROVINCIA DE TIERRA DEL FUEGO

CUENTAS BANCARIAS

Provincia de Tierra del Fuego,
Antártida e Islas del Atlántico Sur

MES 6 DE 2019

PLANILLA EN ETAPA: Ninguno

UNIDAD ORGANIZATIVA: 221 Dirección Provincial de Puertos

Nº Cuenta	Tipo de Cuenta	Moneda	Banco	Saldo Libro Banco	Saldo Extracto	Firmantes	Instrumento Legal	Fondo Tipo
143845	Cuenta Corriente	Peso	Bco. Tierra del Fuego	239.492,99	239.492,99	Lagraña/Collado/Arenas/Pierago	RESOL. DPP 115/17	Fondos Permanentes
143854	Cuenta Corriente	Peso	Bco. Tierra del Fuego	66.283.327,86	65.534.845,11	Lagraña/Colla/Pierag/Mans/Bleu	RESOL. DPP 115/17	Libre disponibilidad
144584	Cuenta Corriente	Peso	Bco. Tierra del Fuego	788.396,52	2.472.484,84	Lagrañ/Coll/Pierag/Cord/Mans/A	RESOL. DPP 115/17	Libre disponibilidad
1710265/8	Cuenta Corriente	Peso	Bco. Tierra del Fuego	49.267.541,07	49.010.617,23	Lagra/Coll/Pierag/Mans/Aren/Co	RESOL. DPP 115/17	Libre disponibilidad
1710446/3	Cuenta Corriente	Peso	Bco. Tierra del Fuego	88.990,46	159.091,95	Lagraña/Collado/Aren/Pierago	RESOL. DPP 115/17	Fondos Permanentes
1710477/7	Cuenta Corriente	Peso	Bco. Tierra del Fuego	22.703,27	81.252,56	Lagr/Dangel/AguilaW/Bleuer	RESOL. DPP 115/17	Fondos Permanentes
183279	Cuenta Corriente	Peso	Bco. Tierra del Fuego	223.261,48	223.261,48	Lagra/Coll/Cord/Aren/Pierag	RESOL. DPP 115/17	Recursos de Afecación
2-3-21-286295	Plazo Fijo	Peso	Bco. Tierra del Fuego	261.616.438,36	261.616.438,36		RES DPP 34/157-324-455-6	Recursos de Afecación
3710146/0	Cuenta Corriente	Peso	Bco. Tierra del Fuego	97.052,43	120.628,92	Lagr/Manci/Aguer/Lader/Muñoz	RESOL. DPP 115/17	Fondos Permanentes
371147/7	Cuenta Corriente	Peso	Bco. Tierra del Fuego	113.286,93	113.286,93	Lagr/Manci/Aguer/Lader/Muñoz	RESOL. DPP 115/17	Fondos Permanentes

TOTALES

Por Banco

	Moneda	Saldo Libro Banco	Saldo Extracto
Bco. Tierra del Fuego	Peso	378.740.491,37	379.571.400,37
	Dólar	0,00	0,00

Por tipo de Cuenta

	Moneda	Saldo Libro Banco	Saldo Extracto
Cuenta Corriente	Peso	117.124.053,01	117.954.962,01
	Dólar	0,00	0,00

	Moneda	Saldo Libro Banco	Saldo Extracto
Plazo Fijo	Peso	261.616.438,36	261.616.438,36
	Dólar	0,00	0,00


Totales Generales

TOTALES GENERALES	Moneda	Saldo Libro Banco	Saldo Extracto
	Peso	378.740.491,37	379.571.400,37
	Dólar	0,00	0,00

Fecha de Impresión: 20/09/19 09:59:49

MANSILLA VARGAS, VIVIANA GRACIELA

CP. VIVIANA G. MANSILLA VARGAS
Jefa Dto. Contable y Patrimonial
DIRECCIÓN PROVINCIAL DE PUERTOS





Provincia de Tierra del Fuego,
Antártida e Islas del Atlántico Sur

PROVINCIA DE TIERRA DEL FUEGO

CUENTAS BANCARIAS

MES 6 DE 2019

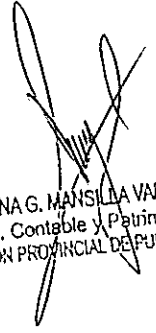
PLANILLA EN ETAPA: Ninguno

UNIDAD ORGANIZATIVA: 221 Dirección Provincial de Puertos

OBSERVACIONES

Número: 1 Usuario: FFAVALE Fecha: 04/08/15 09:59

La cta cte 1710265/8 pertenece a F.U.C.O.


CP. VIVIANA G. MANSILLA VARGAS
Jefa Dto. Contable y Patrimonial
DIRECCIÓN PROVINCIAL DE PUERTOS



Provincia de Tierra del Fuego,
Antártida e Islas del Atlántico Sur
República Argentina

PROVINCIA DE TIERRA DEL FUEGO


NOMINA DE PERSONAL



ORGANISMO: Dirección Provincial de Puertos
ETAPA: Ninguno
MES 6 DE 2019

En Pesos

COD	ESCALAFONES	APORTES PATRONALES (a)	REMUNERACIONES (b)	ADICIONALES (c)	SUB TOTAL (a+b+c)(d)	ASIGNACIONES FAMILIARES (e)	TOTAL (f=d+e)	APORTES PERSONALES (g)	SUELDO LÍQUIDO (f-a-g)
10	Autoridades Superiores	44.601,52	185.839,66	0,00	230.441,18	6.436,20	236.877,38	42.682,72	149.593,14
11	Otros - Escalafones Propios	2.866.796,54	5.264.588,90	6.562.592,00	14.693.977,44	473.324,80	15.167.302,24	3.457.350,07	8.843.155,6
12	SUBTOTAL I	2.911.398,06	5.450.428,56	6.562.592,00	14.924.418,62	479.761,00	15.404.179,62	3.500.032,79	8.992.748,7
17	SUBTOTAL (sin S.A.C.)	2.911.398,06	5.450.428,56	6.562.592,00	14.924.418,62	479.761,00	15.404.179,62	3.500.032,79	8.992.748,7
18	SAC - Autoridades Superiores	22.300,76	92.919,82	0,00	115.220,58	0,00	115.220,58	20.442,36	72.477,46
19	SAC - Resto	1.451.411,60	5.880.782,49	0,00	7.332.194,09	0,00	7.332.194,09	1.347.016,58	4.533.765,9
20	SUBTOTAL (incluido el SAC)	4.385.110,42	11.424.130,87	6.562.592,00	22.371.833,29	479.761,00	22.851.594,29	4.867.491,73	13.598.992,
30	TOTAL	4.385.110,42	11.424.130,87	6.562.592,00	22.371.833,29	479.761,00	22.851.594,29	4.867.491,73	13.598.992,


CP. VIVIANA G. MANSILLA VARGAS
Jefa Dto. Contable y Patrimonial
DIRECCIÓN PROVINCIAL DE PUERTOS



Provincia de Tierra del Fuego,
Antártida e Islas del Atlántico Sur.
República Argentina.

PLANTÁ OCUPADA DE PERSONAL

Organismo: 221 Dirección Provincial de Puertos

Valores Expresados en Pesos

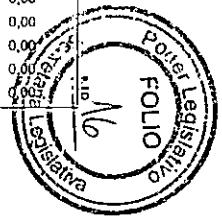
Mes: 6

Año: 2019

CÓDIGO	DESCRIPCIÓN	S/ LEY PRESUP. APROBADA		S/ MODIFIC. PRESUP.		S/ EJECUCIÓN PRESUPUESTARIA					
		CARGOS APROBADOS	CRÉDITO APROBADO	AUM/DISM	VIGENTE	CANTIDAD DE CARGOS			COSTO SALARIAL		
						CANTIDAD OCUPADA			VACANTE	PERMANENTE	TEMPORARIA
1000000000	ENCUADRAMIENTO GENERAL	64	72.299.095,78	-3	61	48	0	48			
1010000000	AUTORIDADES SUPERIORES	2	2.909.847,54	0	2	2	0	2	0	1.334.399,09	0,00
1010400000	Presidente	1	1.579.216,40	0	1	1	0	1	0	753.428,06	0,00
1010500000	Vicepresidente	1	1.330.631,14	0	1	1	0	1	0	580.971,03	0,00
1020000000	PERSONAL DE GABINETE	4	2.417.465,36	0	4	4	0	4	0	1.298.971,52	0,00
1021200000	Coordinador	4	2.417.465,36	0	4	4	0	4	0	1.298.971,52	0,00
1030000000	PERSONAL DIRECTIVO	15	21.660.212,92	0	15	11	0	11	4	10.050.509,67	0,00
1030100000	Director General	2	3.718.303,53	0	2	2	0	2	0	1.809.947,05	0,00
1030400000	Director	13	17.941.909,39	0	13	9	0	9	4	8.240.562,62	0,00
1040000000	PERSONAL SUPERIOR	43	45.311.569,96	-3	40	31	0	31	9	20.729.391,50	0,00
1040100000	Jefe de Departamento	25	23.617.630,26	-3	22	16	0	16	6	10.642.985,38	0,00
1040200000	Jefe de División	10	10.528.602,45	0	10	8	0	8	2	5.050.870,10	0,00
1040300000	Jefe de Grupo	8	11.165.337,25	0	8	7	0	7	1	5.035.536,02	0,00
1050000000	PERSONAL ADMINISTRATIVO Y TECNICO	0	0,00	0	0	0	0	0	0	0,00	0,00
1060000000	PERSONAL DE OBRAS, MAESTRANZA Y SERVICIOS	0	0,00	0	0	0	0	0	0	0,00	0,00
2000000000	ENCUADRAMIENTO PARTICULAR	97	119.627.699,23	-1	96	97	0	97	-1	56.324.135,72	0,00
2050000000	DIRECCION PROVINCIAL DE PUERTOS	97	119.627.699,23	-1	96	97	0	97	-1	56.324.135,72	0,00
2050100000	A1 - ADMINISTRATIVO, CONTABLE, AUDITORIA Y LEGAL	14	22.010.575,19	6	20	20	0	20	0	11.643.992,78	0,00
20501010000	Categoría 07	1	1.603.130,58	0	1	1	0	1	0	720.421,26	0,00
20501030000	Categoría 05	8	14.120.397,67	-8	0	0	0	0	0	0,00	0,00
20501040000	Categoría 04	2	1.769.215,91	9	11	11	0	11	0	7.197.221,09	0,00
20501050000	Categoría 03	1	1.124.827,10	0	1	1	0	1	0	576.185,81	0,00
20501060000	Categoría 02	0	0,00	1	1	1	0	1	0	522.937,93	0,00
20501070000	Categoría 01	2	3.393.003,93	4	6	6	0	6	0	2.627.226,69	0,00
20502000000	A2 - OPERATIVO Y DE FISCALIZACION	20	23.497.650,17	-4	16	16	0	16	0	9.787.093,65	0,00
20502010000	Categoría 07	2	3.068.727,07	-1	1	1	0	1	0	705.708,46	0,00
20502020000	Categoría 06	3	4.340.816,67	-3	0	0	0	0	0	0,00	0,00
20502030000	Categoría 05	12	12.093.524,95	-9	3	3	0	3	0	2.126.629,69	0,00
20502040000	Categoría 04	3	3.994.581,55	6	9	9	0	9	0	5.116.405,81	0,00
20502050000	Categoría 03	0	0,00	3	3	3	0	3	0	1.838.349,69	0,00
20503000000	A3 - PROTECCION INST PORT. Y SEG. E HIG. LABORAL	36	42.147.614,02	-1	35	35	0	35	0	20.073.426,03	0,00
20503010000	Categoría 07	0	0,00	0	0	0	0	0	0	0,00	0,00
20503030000	Categoría 05	21	24.464.720,88	-19	2	2	0	2	0	1.041.696,28	0,00
20503040000	Categoría 04	7	9.182.044,58	11	18	18	0	18	0	10.760.362,67	0,00
20503050000	Categoría 03	3	3.535.310,41	2	5	5	0	5	0	3.663.022,91	0,00
20503060000	Categoría 02	5	4.965.538,15	-2	3	3	0	3	0	1.748.384,21	0,00
20503070000	Categoría 01	0	0,00	7	7	7	0	7	0	2.859.959,96	0,00
20504000000	A4 - MANTENIMIENTO DE INSTALACIONES PORTUARIAS	6	7.208.009,26	0	6	6	0	6	0	3.371.753,34	0,00
20504030000	Categoría 05	4	4.869.604,56	-4	0	0	0	0	0	0,00	0,00
20504040000	Categoría 04	2	2.336.404,70	2	4	4	0	4	0	2.308.346,33	0,00
20504050000	Categoría 03	0	0,00	2	2	2	0	2	0	1.063.407,01	0,00
20505000000	A5 - PROVISION DE SERVICIOS PORTUARIOS	14	16.711.620,41	-1	13	14	0	14	-1	7.761.150,30	0,00
20505030000	Categoría 05	10	12.256.531,51	-10	0	0	0	0	0	0,00	0,00
20505040000	Categoría 04	3	3.360.809,66	6	9	9	0	9	0	5.588.504,09	0,00
20505050000	Categoría 03	1	1.094.279,24	2	3	3	0	3	0	1.577.167,97	0,00
20505070000	Categoría 01	0	0,00	1	1	2	0	2	-1	595.478,24	0,00
20506000000	A6 - TECNICO PROFESIONAL DE ESTUDIOS, PROYECTOS, ETC	7	8.054.230,18	-1	6	6	0	6	0	3.686.719,62	0,00
20506010000	Categoría 07	2	3.095.121,48	0	2	2	0	2	0	1.465.525,88	0,00
20506030000	Categoría 05	2	2.576.348,16	-2	0	0	0	0	0	0,00	0,00

CP. VIVIANA G. MANSILLA VARGAS 19/10/2019 10:02:17
Jefa Dpto. Contable y Patrimonial
DIRECCION PROVINCIAL DE PUERTOS

MANSILLA VARGAS, VIVIANA GRACIELA





Provincia de Tierra del Fuego,
Antártida e Islas del Atlántico Sur.
República Argentina.

PLANTA OCUPADA DE PERSONAL


Organismo: 221 Dirección Provincial de Puertos

Valores Expresados en Pesos

Mes: 6

Año: 2019

CÓDIGO	DESCRIPCIÓN	S/ LEY PRESUP. APROBADA		S/ MODIFIC. PRESUP.		S/ EJECUCIÓN PRESUPUESTARIA					
		CARGOS APROBADOS	CRÉDITO APROBADO	AUM/DISM	VIGENTE	CANTIDAD DE CARGOS			COSTO SALARIAL		
						CANTIDAD OCUPADA			VACANTE	PERMANENTE	TEMPORARIA
20506040000	Categoría 04	2	1.491.566,68	0	2	2	0	2			
20506050000	Categoría 03	0	0,00	1	1	1	0	1	0	593.167,02	0,00
20506070000	Categoría 01	1	891.193,86	0	1	1	0	1	0	417.392,85	0,00
20600000000	ESCALAFON PROFESIONAL UNIVERSITARIO	0	0,00	0	0	0	0	0	0	0,00	0,00
30000000000	TOTAL	161	191.926.795,01	-4	157	145	0	145	12	89.737.407,50	0,00
40000000000	PERSONAL ADSCRIPTO AL ORGANISMO/ENTE	0	0,00	3	3	2	0	2	1	0,00	420.916,66



CP. VIVIANA G. MANSILLA VARGAS
Jefa Dto. Contable y Patrimonial
DIRECCIÓN PROVINCIAL DE PUERTOS



Provincia de Tierra del Fuego,
Antártida e Islas del Atlántico Sur
República Argentina

PROVINCIA DE TIERRA DEL FUEGO

ADMINISTRACION PROVINCIAL
ESTADO DE MOVIMIENTO DEL TESORO



MES 6 DE 2019

UNIDAD ORGANIZATIVA: Dirección Provincial de Puertos

En Pesos

CÓDIGO	CONCEPTO	IMPORTE
1000000000	SALDOS INICIALES	295.419.821,94
1010000000	Fondos Propios	295.189.580,23
1010200000	Bancos	295.189.580,23
10102010000	Cuentas a la Vista	145.189.580,23
10102020000	Plazos Fijos	150.000.000,00
1020000000	Fondos de Terceros	230.241,71
10201000000	Garantías	62.142,63
10202000000	Fondos de Reparación	168.099,08
2000000000	INGRESOS	273.339.867,13
2010000000	Fondos Propios	271.499.293,79
20101000000	Tributarios	0,00
20102000000	No Tributarios	281.600,00
20104000000	Venta de Bs y Servicios	226.651.292,21
20108000000	Otros	44.566.401,58
2020000000	Fondos de Terceros	298.532,99
20300000000	Pendientes de Conciliación	1.542.040,35
3000000000	EGRESOS	190.019.197,70
3010000000	Gastos en Personal	102.247.089,89
30101000000	Remuneraciones	72.811.790,00
30102000000	Aportes y Cont. a la Seg. Social	29.435.299,89
30200000000	Bienes y Servicios	77.365.395,44
30300000000	Bienes de Uso	8.820.246,42
30400000000	Transferencias	1.074.354,90
30402000000	Otros	1.074.354,90
30700000000	Fondos de Terceros	46.153,23
30800000000	Diferidos Presupuestariamente	465.957,82
30801000000	Fondos Permanentes	465.957,82
30801010000	con afectación específica	465.957,82
4000000000	SALDOS FINALES	378.740.491,37
40100000000	Fondos Propios	378.257.869,90
40102000000	Bancos	378.257.869,90
40102010000	Cuentas a la Vista	116.641.431,54
40102020000	Plazos Fijos	261.616.438,36
40200000000	Fondos de Terceros	482.621,47
40201000000	Garantías	85.894,19
40202000000	Fondos de Reparación	396.727,28
50000000000	DIFERENCIAS	0,00

OBSERVACIONES

Número: 2 Usuario: VMANSILLA Fecha: 05/05/15 12:49

Fondo Permanente: refleja el importe pendiente de rendición

CP. VIVIANA C. MANSILLA VARGAS
Jefa Dto. Contable y Patrimonial
DIR. CC. Fecha de Impresión: 20/09/19 10:02:32

MANSILLA VARGAS, VIVIANA GRACIELA



Provincia de Tierra del Fuego,
Antártida e Islas del Atlántico Sur
República Argentina

PROVINCIA DE TIERRA DEL FUEGO

ADMINISTRACION PROVINCIAL
SITUACION DEL TESORO




MES 6 DE 2019

UNIDAD ORGANIZATIVA: Dirección Provincial de Puertos

En Pesos

CÓDIGO	CONCEPTO	IMPORTE
1000000000	VALORES ACTIVOS	479.536.919,02
1020000000	Bancos	117.124.053,01
1020100000	Libre Disponibilidad	116.339.265,45
1020200000	Afectación Específica	784.787,56
1030000000	Inversiones Financieras	261.616.438,36
1030200000	Plazos Fijos	261.616.438,36
1040000000	Créditos	100.796.427,65
1040100000	Tesorería General de la Provincia	0,00
1040500000	Deudores por Vta Bs. y Serv.	100.796.427,65
1040700000	Otros Créditos	0,00
10407010000	Al Sector Público	0,00
10407010100	Administración Central	0,00
2000000000	VALORES PASIVOS	4.746.355,70
2010000000	Personal	3.709.589,87
20101000000	Remuneraciones a Pagar	2.335.638,35
20102000000	Aportes y Cont. para Previsión Social	955.792,35
20103000000	Aportes y Cont. para Obra Social	418.159,17
20200000000	Proveedores	554.144,36
20300000000	Contratistas	0,00
20400000000	Beneficiarios de la Seg. Social	0,00
20700000000	Instituto Prov. Seguridad Social	0,00
20701000000	Sistema Previsional	0,00
21100000000	Fondos de Terceros y Garantías	482.621,47
30000000000	DIFERENCIA (1-2)	474.790.563,32


CP. VIVIANA G. MANSILLA VARGAS
Jefa Div. Contable y Patrimonial
DIRECCION PROVINCIAL DE PUERTOS



Provincia de Tierra del Fuego,
Antártida e Islas del Atlántico Sur
República Argentina


PROVINCIA DE TIERRA DEL FUEGO
ADMINISTRACION PROVINCIAL

STOCK DE DEUDA, USO DEL CRÉDITO Y SERVICIOS DE DEUDA

ORGANISMO: 221 Dirección Provincial de Puertos
ETAPA: Devengado
MES 6 DE 2019

En Pesos

CÓDIGO	PRESTAMISTA (*)	MONEDA (\$ o US\$)	STOCK	DATOS DEL PERIODO		MONTO ORIGINAL	GARANTÍA	FECHA OPERACIÓN	TASA ANUAL	PLAZO
				AMORTIZACIÓN	INTERESES					
1000000000	GOBIERNO NACIONAL	Peso	0,00	0,00	0,00	0,00		//	0,00	
2000000000	ENTIDADES BANCARIAS Y FINANCIERAS	Peso	0,00	0,00	0,00	0,00		//	0,00	
3000000000	PRESTAMOS DIRECTOS CON ORG. INTERNACIONALE	Peso	0,00	0,00	0,00	0,00		//	0,00	
4000000000	DEUDA CONSOLIDADA	Peso	0,00	0,00	0,00	0,00		//	0,00	
5000000000	TITULOS PUBLICOS PROVINCIALES	Peso	0,00	0,00	0,00	0,00		//	0,00	
7000000000	OTROS	Peso	0,00	0,00	0,00	0,00		//	0,00	
8000000000	TOTAL DEUDA PROVINCIAL	Peso	0,00	0,00	0,00	0,00		//	0,00	
9000000000	DEUDA FLOTANTE	Peso	4.263.734,23	0,00	0,00	0,00		//	0,00	
9010000000	Personal	Peso	3.709.589,87	0,00	0,00	0,00		//	0,00	
9020000000	Proveedores	Peso	554.144,36	0,00	0,00	0,00		//	0,00	


CP. VIVIANA G. MANSILLA VARGAS
Jefa Dto. Contable y Patrimonial
DIRECCION PROVINCIAL DE PUERTOS



Provincia de Tierra del Fuego,
Antártida e Islas del Atlántico Sur
República Argentina


PROVINCIA DE TIERRA DEL FUEGO
ADMINISTRACION PROVINCIAL


STOCK DE DEUDA, USO DEL CRÉDITO Y SERVICIOS DE DEUDA

ORGANISMO: 221 Dirección Provincial de Puertos
ETAPA: Pagado
MES 6 DE 2019

En Pesos

CÓDIGO	PRESTAMISTA (*)	MONEDA (\$ o US\$)	STOCK	DATOS DEL PERIODO		MONTO ORIGINAL	GARANTÍA	FECHA OPERACIÓN	TASA ANUAL	PLAZO
				AMORTIZACIÓN	INTERESES					
1000000000	GOBIERNO NACIONAL	Peso	0,00	0,00	0,00	0,00		///	0,00	
2000000000	ENTIDADES BANCARIAS Y FINANCIERAS	Peso	0,00	0,00	0,00	0,00		///	0,00	
3000000000	PRESTAMOS DIRECTOS CON ORG. INTERNACIONALE	Peso	0,00	0,00	0,00	0,00		///	0,00	
4000000000	DEUDA CONSOLIDADA	Peso	0,00	0,00	0,00	0,00		///	0,00	
5000000000	TITULOS PUBLICOS PROVINCIALES	Peso	0,00	0,00	0,00	0,00		///	0,00	
7000000000	OTROS	Peso	0,00	0,00	0,00	0,00		///	0,00	
8000000000	TOTAL DEUDA PROVINCIAL	Peso	0,00	0,00	0,00	0,00		///	0,00	
9000000000	DEUDA FLOTANTE	Peso	4.263.734,23	0,00	0,00	0,00		///	0,00	
9010000000	Personal	Peso	3.709.589,87	0,00	0,00	0,00		///	0,00	
9020000000	Proveedores	Peso	554.144,36	0,00	0,00	0,00		///	0,00	


CP. VIVIANA G. MANSILLA VARGAS
Jefa Dfo. Contable y Patrimonial
DIRECCIÓN PROVINCIAL DE PUERTOS





Provincia de Tierra del Fuego,
Antártida e Islas del Atlántico Sur.
República Argentina.

PROVINCIA DE TIERRA DEL FUEGO

ADMINISTRACIÓN PROVINCIAL

CARACTERÍSTICAS DE LOS AVALES Y/O GARANTÍAS OTORGADOS

Organismo: Dirección Provincial de Puertos

Mes: 6

Año: 2019


BENEFICIARIOS	MARCO LEGAL	PROYECTO	PROGRAMA	MONTO DEL CONTRATO	MONEDA	GARANTÍA DE CONTRAPARTE	SALDO ADEUDADO	CONDICIONES FINANCIERAS			CANTIDAD DE CUOTAS	PERIODICIDAD
								PLAZO	GRACIA	TASA		
Detallar (informar al				0,00	Peso	0,00	0,00			0,00	0	
Detallar (informar al				0,00	Peso	0,00	0,00			0,00	0	
Detallar (informar al				0,00	Peso	0,00	0,00			0,00	0	
Detallar (informar al				0,00	Peso	0,00	0,00			0,00	0	
Detallar (informar al				0,00	Peso	0,00	0,00			0,00	0	
Detallar (informar al				0,00	Peso	0,00	0,00			0,00	0	
Detallar (informar al				0,00	Peso	0,00	0,00			0,00	0	
Detallar (informar al				0,00	Peso	0,00	0,00			0,00	0	
Detallar (informar al				0,00	Peso	0,00	0,00			0,00	0	

OBSERVACIONES

Número: 1 Usuario: VMANSILLA Fecha: 14/04/15 08:45

En el presente periodo la Dirección Provincial de Puertos no ha entregado ni recepcionado importes en conceptos de Avales ni Garantías.

CP. VIVIANA G. MANSILLA VARGAS
Jefa Dto. Contable y Patrimonial
DIRECCIÓN PROVINCIAL DE PUERTOS



PLANILLA EN ETAPA: Ninguno

UNIDAD ORGANIZATIVA: 221 Dirección Provincial de Puertos

Código	Fuente Financiamiento - Denominación de la Obra	Código Obra	Código BAPIN	Fecha Inicio	Fecha Fin	Clase	Avance Físico (%)	Ubicación Geográfica	Costo Total	Ejecución Acumulada	Estimación a Cierre de Ejercicio
100000000	Fuentes Internas						0,00		0,00	0,00	0,00
102000000	Recursos Propios						0,00		0,00	0,00	0,00
102001300	Puertos						0,00		0,00	0,00	0,00
102001301	01 - ADECUAC SECTOR PERIMETRAL Y CONST. PLAZOLETA EXT	RESOL DPP N° 588/18		23/04/18	25/04/19	CONSTRUCCIÓN	100,00	USHUAIA	840.905,36	840.905,36	0,00
102001302	02 - AMPLIACIÓN SECTOR GUADIA EDIF. QUIEBRE	RESOL DPP N° 467/18		04/06/18		CONSTRUCCIÓN	100,00	USHUAIA	1.286.502,81	1.286.502,81	0,00
102001303	03 - REPARACIÓN CUBIERTA GALPON PUERTO RIO GRANDE	RES. DPP N° 1325/18		04/01/19		REPARACIÓN	85,00	RIO GRANDE	4.667.080,84	0,00	0,00
102001304	04 - ADQUISICIÓN Y COLOCACIÓN EQUIPO DE CALEFACCIÓN	RES. DPP N° 213/19		14/03/19		REPARACIÓN	100,00	RIO GRANDE	860.345,80	860.345,80	0,00
102001305	05 - CONSTRUCCIÓN SANITARIOS OFICINA FISCAL Y DPR	RES. DPP N° 237/19		08/04/19		CONSTRUCCIÓN	32,00	USHUAIA	1.067.250,00	345.488,43	721.761,57
102001306	06 - CONSTRUCCIÓN DE PLAZOLETA INTERNA SECTOR 4	RES. DPP N° 467/19		30/04/19		CONSTRUCCIÓN	34,00	USHUAIA	1.241.038,00	426.624,90	814.413,10
102001307	07 - MODIFICAC. PORTONES; ACCESO INSTALACIONES PORTUAR.	RES. DPP N° 313/19		11/04/19		MODIFICACIÓN	82,59	USHUAIA	1.049.851,75	867.100,72	182.751,03
103000000	Recursos con Afectación Específica						0,00		0,00	0,00	0,00
104000000	Transferencias Internas						0,00		0,00	0,00	0,00
200000000	Fuente Externas						0,00		0,00	0,00	0,00
TOTALES:									11.012.974,56	4.626.968,02	117.189.257,0

(Firma manuscrita)
 VIVIANA G. MANSILLA VARGAS
 Dpto. Contable y Patrimonial
 DIRECCIÓN PROVINCIAL DE PUERTOS

